



# Catálogo

## silla salvaescalera curva

# STC - FX

# STC-FX

## SALVAESCALERA CURVA

El STC - FX ofrece un **alto nivel de comodidad**, seguridad. Ofrece características ergonómicas e innovadoras diseñadas al detalle pensando en usted.

El **respaldo** y el **asiento acolchado** se han diseñado específicamente con una suave inclinación que, en combinación con el **ajustable de altura del asiento y el reposapiés**, favorecen una posición sentada cómoda, natural y personalizada.

Está disponible con un **plegado totalmente automático** sólo apretando un botón. Esta función permite que usted pueda sentarse cómodamente y disfrutar de las ventajas de principio a fin.



## GIRO AUTOMÁTICO EN EL RECORRIDO

Nuestra exclusiva tecnología permite que STC - FX gire y esté perfectamente nivelado mientras está en movimiento (Opcional).





## COMODIDAD Y FLEXIBILIDAD

### 1. Novedad en reposabrazos


La innovación en los reposabrazos ofrecen diversas ventajas. Tienen una forma ergonómica cónica diseñada para ofrecerle un apoyo adicional a la hora de incorporarse y sentarse.

### 2. Palanca de control

Con un tacto suave y cómodo, el joystick integrado se ha diseñado para ocultarse sutilmente en el reposabrazos cuando no se utilice.

### 3. Ancho mínimo de escalera

El salvaescaleras monorail curvo más completo. Permite instalarse en escaleras de hasta 610 mm de ancho.



Cuando se pliega la silla monotubo, todos los elementos mecánicos permanecen elegantemente ocultos con un ancho de solo 340 mm.





Con la **STC - FX** su escalera permanece libre y **accesible** para otros miembros de la familia en su hogar





# PERSONALICE

su silla salvaescalera

## COLORES DE SERIE (RAIL)

Gris Piedra RAL 7030	Marrón Oscuro RAL 8019	Marrón claro RAL 8025
Blanco RAL 9002		

## TAPIZADOS DE SERIE

Crema natural	Gris basalto	Azul perla
Rojo oscuro		

## TEXTIL (OPCIONAL)

Crema natural	Gris basalto	Azul perla
---------------	--------------	------------

## CUERO (OPCIONAL)

Humo de Florencia	Marrón claro	Gris de Florencia
-------------------	--------------	-------------------



## Vertical estándar

Si existe una obstrucción como una puerta cerca del comienzo de la escalera.



## Inicio corto

Si el espacio es todavía más limitado , puede optar por esta opción que solo ocupa 100 mm.



## plegado totalmente automático

Elija entre un asiento con plegado automático, y un reposapiés con plegado automático o manual.



## llamada de emergencia

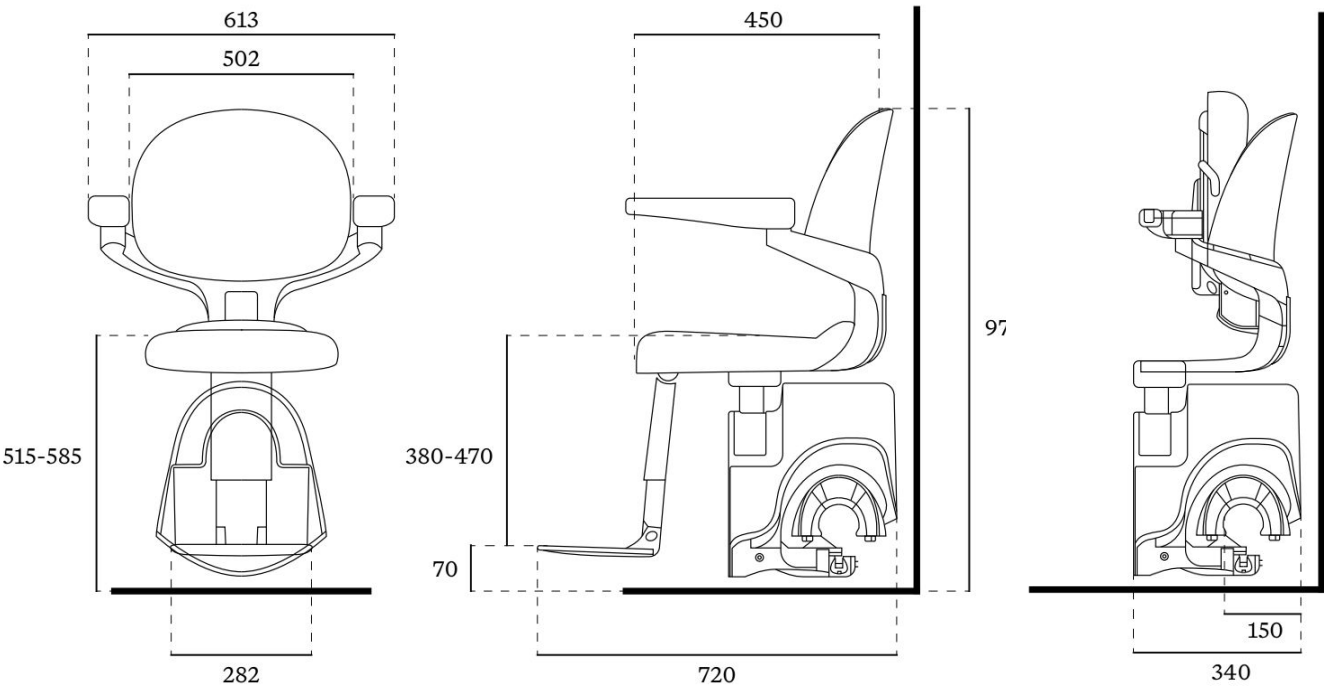
Permanezca conectado con amigos y familia directamente desde su salvaescaleras con hasta tres números de teléfono diferentes



## unidad de control remoto

En la parte superior e inferior de las escaleras se utilizan para llamar a su salvaescaleras y enviarlo a un punto de aparcamiento cuando no se utiliza.





Velocidad de operación	Máx. 0,15 m/s
Sistema de accionamiento	Piñón y cremallera
Potencia del motor	350 W
Capacidad de carga	125 kg (275 lbs)
Parada automática	Sí
Inclinación de la escalera	Hasta 72º
Funcionamiento	Detección de reposabrazos y joystick de mando abatible estándar
Baterías	2 baterías de 12 V; 24 V totales
Certificaciones	Directiva de Máquinas 2006/42/CE y EN 81-40
Código de modelo	RP00-CU
Parada automática	Sí
Reposapiés	Disponible en 2 tamaños Ajustable en 5 posiciones
Altura del asiento	Ajustable en 4 posiciones 515 - 585 mm (del suelo a la parte superior del asiento)

# VISITA NUESTRA PÁGINA WEB

y conoce la variedad de productos que tenemos para ti



## ASESORAMIENTO personalizado

Nuestros profesionales le harán una visita para asesorarle sobre la mejor solución...



## FINANCIACIÓN a su medida

Le damos la opción de pagar su equipo de una forma adaptada a sus necesidades...



## PROYECTOS integrales

Nos encargamos de la solicitud, gestión de licencias, proyectos técnicos, ejecución de obras...



## INSTALACIÓN express

Servicio de instalación inmediata, en tan solo 24h desde la confirmación...




## ATENCIÓN TÉCNICA 24 horas / 360 días

El mejor servicio de post-venta del mercado, ofreciendo una asistencia 24/7...



## MANTENIMIENTO multimarca

Servicio de mantenimiento totalmente adaptado a las necesidades de los clientes...



[www.multielevacion.com](http://www.multielevacion.com)



**Multi***e*levación  
*eleva tu calidad de vida*

**900 103 673**

[info@multielevacion.com](mailto:info@multielevacion.com)