



Catálogo

silla salvaescalera recta

STR - F

STR-F

SALVAESCALERA RECTA

El salvaescaleras **STR - F** ofrece una solución para todos los requisitos y presupuestos de las escaleras rectas. Diseñado para una simplicidad sin esfuerzo con una comodidad y valor superiores. El STR - F se instala en la escalera y no en la pared.

Con el paquete **STR - F Extra**, su salvaescaleras viene con un **reposapiés vinculado eléctrico**. Esta característica hace que el despliegue de la silla sea casi sin esfuerzo, ya que el reposapiés está conectado al asiento - **eliminando la necesidad de agacharse** y tener cualquier tensión innecesaria en su cuerpo



FUNCION OPCIONAL

Llamada integrado (programable hasta tres números de teléfono) para garantizar que pueda mantenerse conectado con sus familiares



COMODIDAD Y FLEXIBILIDAD

1. Asiento giratorio manual

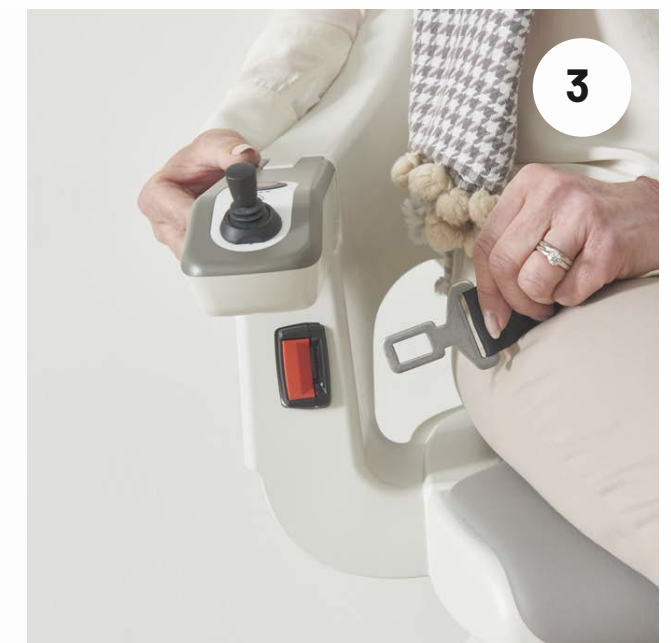
Un asiento ergonómico moldeado individualmente está diseñado para proporcionar la máxima seguridad y apoyo.

2. Mandos

intuitivos en la parte superior e inferior de las escaleras para que usted llame a su silla y la envíe a un punto de estacionamiento cuando no esté en uso

3. Cinturón de seguridad

El sensor integrado garantiza que el cinturón de seguridad esté bien abrochado antes del viaje



RAIL PLEGABLE : Si tiene un obstáculo a los pies de la escalera, puede elegir que se le instale un rail con plegado automático.



El STR - F demuestra ser la combinación definitiva de **diseño y funcionalidad** para cualquier escalera recta.



El paquete **STR - F Outdoor** ha superado con éxito una serie de pruebas de corrosión, protección contra la lluvia y climatización aceptadas por la industria para garantizar su **fiabilidad y rendimiento**.

Además, puede utilizarse en cualquier época del año.



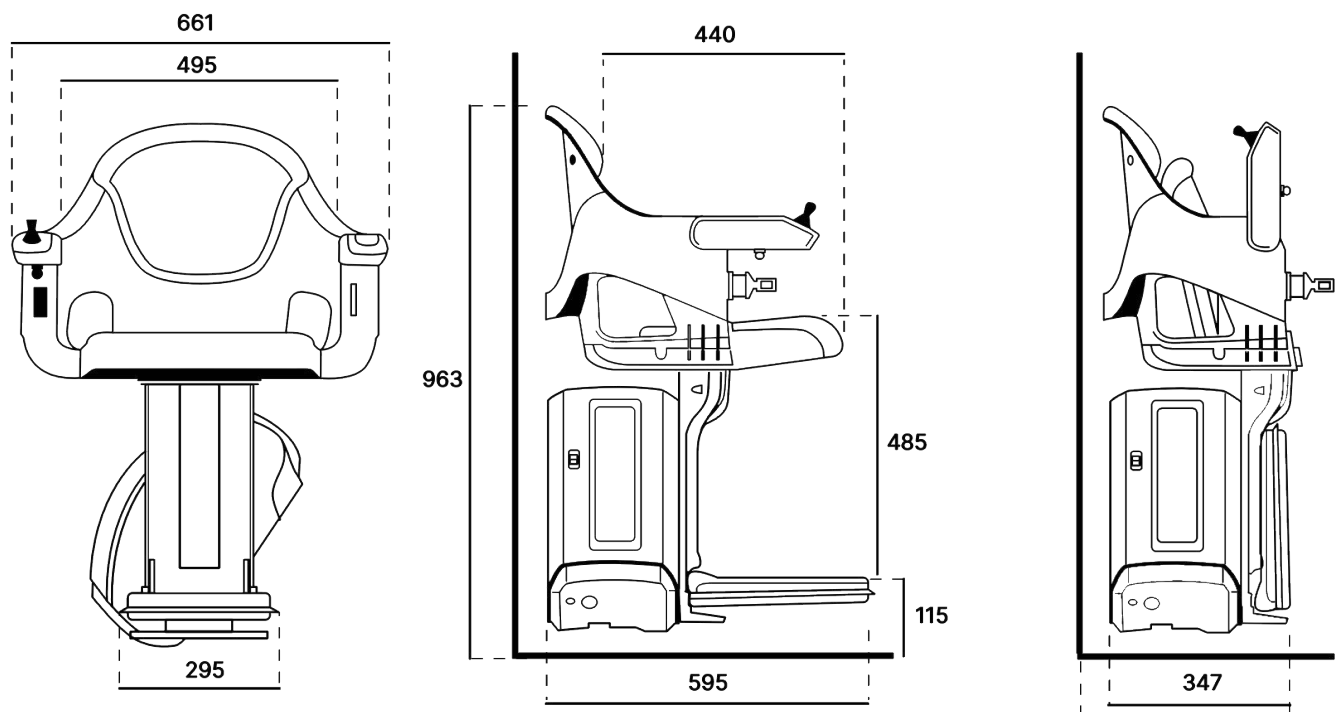
Un **revestimiento resistente a la intemperie** en todas las partes expuestas de la silla salvaescaleras **protege** contra **la lluvia, el polvo y la luz solar directa**.

Además, se proporciona una **cubierta resistente** al agua para dar una protección adicional a la silla salvaescaleras cuando no está en uso.

CARACTERÍSTICAS y opcionales



	Standard	Extra	Outdoor
Peso máximo del usuario 160kg hasta 45°	●	●	●
Peso máximo del usuario: 136 kg todas las inclinaciones	●	●	●
Joystick fácil de usar	●	●	●
Detección de reposabrazos	●	●	●
Botón de parada de emergencia	●	●	●
Cinturón de seguridad de accionamiento con una sola mano con detección	●	●	●
Tapizado del asiento en vinilo	●	●	
Giro eléctrico		●	
Reposapiés enlazado eléctrico		●	
Ajuste de la altura del asiento		●	
Cierre con llave		●	●
Protección para el exterior, incluida la funda para el exterior			●
Dispositivo de llamada	Opcional	Opcional	Opcional
Rail abatible automático	Opcional	Opcional	



Velocidad de operación	0,12 m/s
Tipo de accionamiento	Cremallera y piñón
Potencia del motor	280 W
Capacidad de peso	160kg a un máximo de 45° 136kg todas las inclinaciones 145kg con rail abatible
Baterías	2 x 12V, 7Ah (interior) 2 x 12V, 9Ah (exterior)
Operación	Joystick
Inclinación de la escalera	28° hasta 53° (hasta 45° para el uso con carga de 160kg)
Certificación	Directiva sobre máquinas 2006/42/CE EN 81-40:2020
Código de modelo	RP00-ST
Parada automática	Sí
Reposapiés	Sí
Cinturón de seguridad retráctil	Sí

VISITA NUESTRA PÁGINA WEB

y conoce la variedad de productos que tenemos para ti



ASESORAMIENTO personalizado

Nuestros profesionales le harán una visita para asesorarle sobre la mejor solución



FINANCIACIÓN a su medida

Le damos la opción de pagar su equipo de una forma adaptada a sus necesidades ...



PROYECTOS integrales

Nos encargamos de la solicitud, gestión de licencias, proyectos técnicos, ejecución de obras...



INSTALACIÓN express

Servicio de instalación inmediata, en tan solo 24h desde la confirmación ..



ATENCIÓN TÉCNICA 24 horas / 360 días

El mejor servicio de post-venta del mercado, ofreciendo una asistencia 24/7 ..



MANTENIMIENTO multimarca


Servicio de mantenimiento totalmente adaptado a las necesidades de los clientes ...



plataformas



elevadores



grúas

www.multielevacion.com





Multi*e*levación
eleva tu calidad de vida

900 103 673

info@multielevacion.com